


# RISE & SHINE

## RISE&SHINE Styleguide



2019 / 12



## Heading

Для заголовков по умолчанию используется шрифт Montserrat

<b>h1</b>	<b>Aa</b>	<b>38pt</b>	<b>50px</b>	<b>bold</b>
<b>h2</b>	<b>Aa</b>	<b>30pt</b>	<b>40px</b>	<b>bold</b>
<b>h3</b>	<b>Aa</b>	<b>23pt</b>	<b>30px</b>	<b>bold</b>
<b>h4</b>	<b>Aa</b>	<b>19pt</b>	<b>25px</b>	<b>bold</b>
<b>h5</b>	<b>Aa</b>	<b>15pt</b>	<b>20px</b>	<b>bold</b>

## Text

Для текста по умолчанию используется шрифт HelveticaNeue

Text	Aa	<b>12pt</b>	<b>16px</b>	<b>regular</b>
<b>Text</b>	<b>Aa</b>	<b>12pt</b>	<b>16px</b>	<b>bold</b>
Text	Aa	<b>10.5pt</b>	<b>14px</b>	<b>regular</b>
<b>Text</b>	<b>Aa</b>	<b>10.5pt</b>	<b>14px</b>	<b>bold</b>



---

# Color palette

---



Тестируем заголовок  
в новом шрифте

## Primary



HEX	#133dd6	#3179f7	#020d1e
RGB	19, 61, 214	49, 121, 247	2, 13, 30
CMYK	91, 71, 0, 16	80, 51, 0, 3	93, 57, 0, 88
PANTONE	2728 C	2193 U	7547 XGC
RAL	5000	5012	5004

## Secondary



HEX	#4e5e75	#8c9eb5	#dfe4ea
RGB	78, 94, 117	140, 158, 181	223, 228, 234
CMYK	33, 20, 0, 54	23, 13, 0, 29	5, 3, 0, 8
PANTONE	4143 CP	P 111-3 U	649 CP
RAL	5023	7001	9003



## Combination mark

Combination mark преимущественно используется на экранах, также при печати на брендированной атрибутике или на упаковках, где это целесообразно. Сочетается с любыми фоновыми цветами, изображениями и поверхностями.



## Logomark

Logomark преимущественно используется на экранах с маленьким разрешением или как брендированный знак. Сочетается с любыми фоновыми цветами, изображениями и поверхностями.




## Logotype

Combination mark преимущественно используется в документах, также при печати на брендированной атрибутике, где это целесообразно. Сочетается с любыми фоновыми цветами, изображениями и поверхностями.



## Example use design

Примеры использования фирменного стиля в реальной жизни



### Example use brand name

Примеры использования фирменного бренда на письме

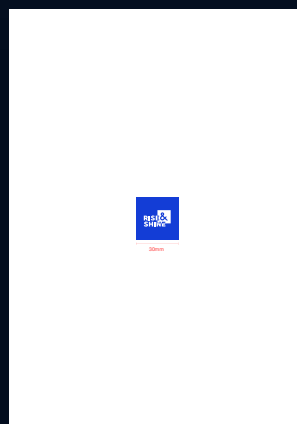

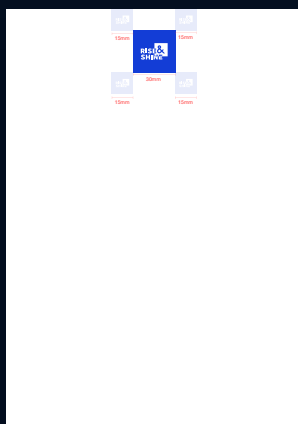
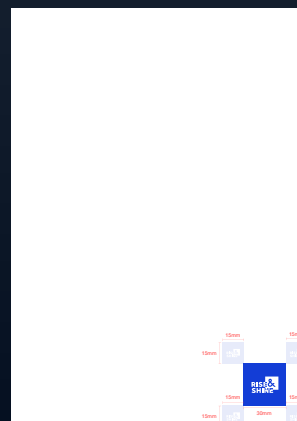

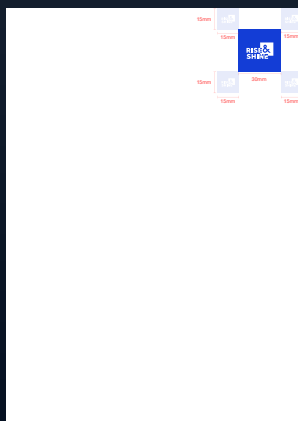
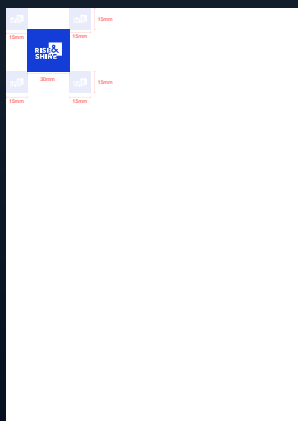
**RISE&SHINE**

**RISE&SHINE**

**RISE&SHINE**

## Example use Combination mark




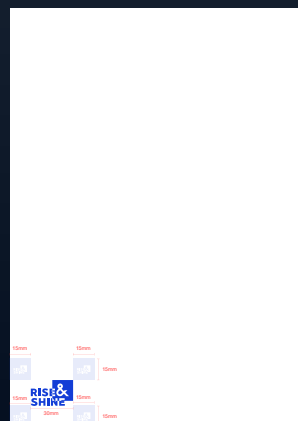
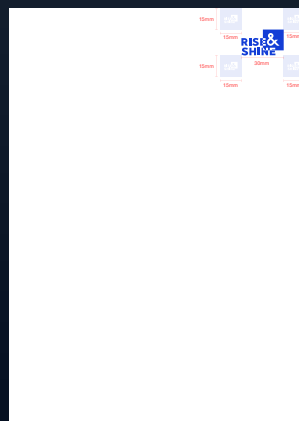
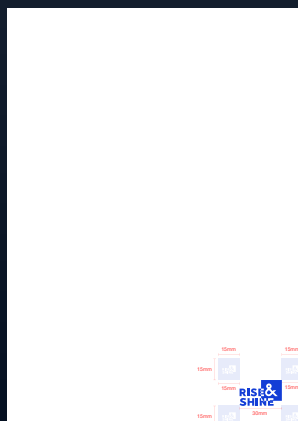
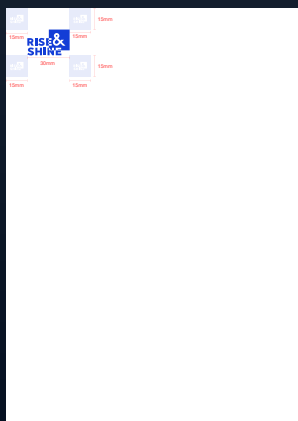
Примеры использования фирменного логотипа в документах



Минимальный размер Combination Mark  
должен быть не менее 30мм

## Example use logotype

Примеры использования фирменного логотипа в документах



Минимальный размер Logomark  
должен быть не менее 30мм

30mm



# RISE & SHINE



**Kirill Kazakov**  
Kirchlinden 29 A  
22111 Hamburg

Designer: **Daniil Ryaguzov**

[www.rise-shine.net](http://www.rise-shine.net)